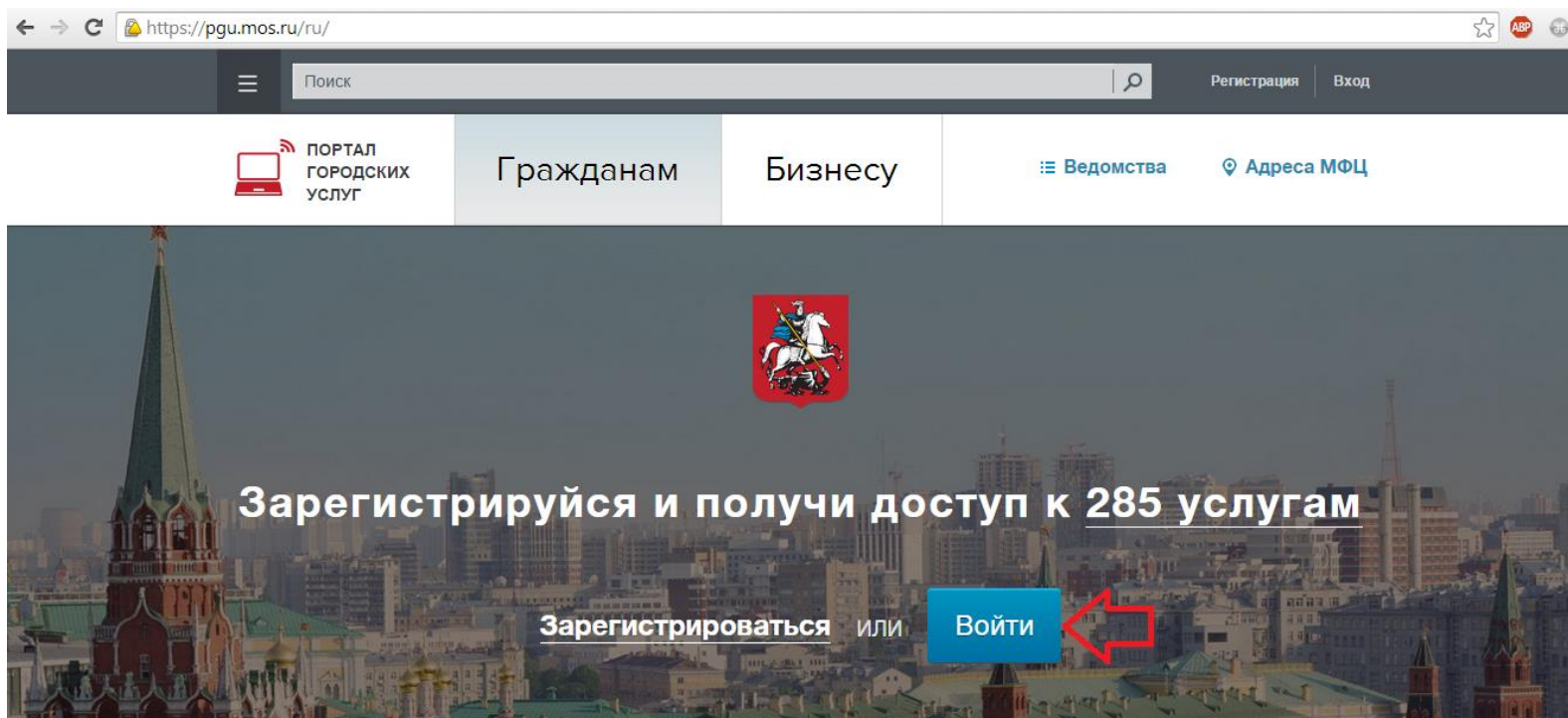
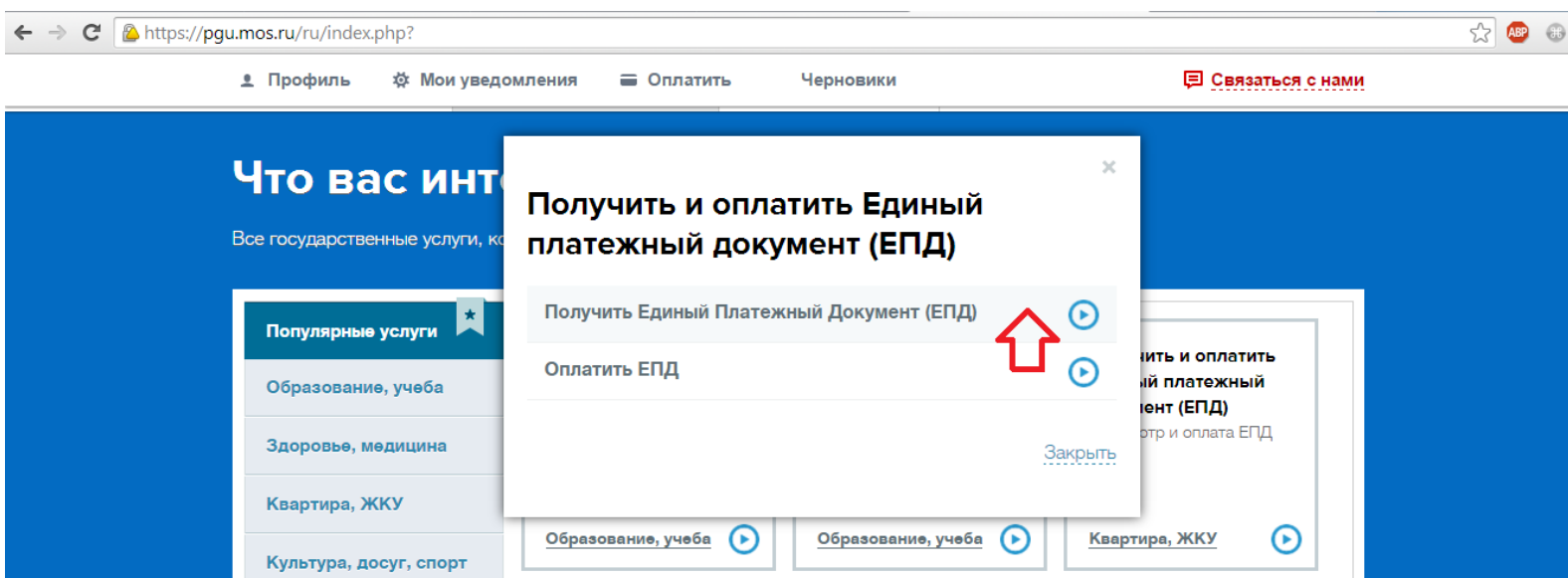


## ПОЛУЧИ электронный ЕПД на Портале городских услуг [PGU.MOS.RU](https://pgu.mos.ru)

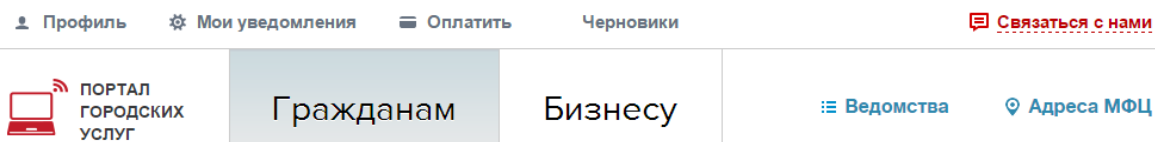
1. Наберите в поисковой строке Вашего браузера адрес [pgu.mos.ru](https://pgu.mos.ru) .  
Вы оказались на главной странице Портала городских услуг.  
Если у вас уже есть логин/пароль, нажмите «Войти» и авторизуйтесь, либо пройдите процесс регистрации на Портале.



2. Вы можете получить ЕПД за текущий период, если он уже сформирован ведомством, либо за любой предыдущий, начиная с января 2012 г.  
Для получения ЕПД необходимо перейти на соответствующий квадрат в разделе «Популярные услуги» или на тот же квадрат раздела «Квартира, ЖКУ».  
Есть возможность перейти на Оплату ЕПД.



3. При выборе «Получить ЕПД» Вы попадаете на посадочную страницу услуги <https://pgu.mos.ru/ru/services/link/1681>



## Получить Единый Платежный Документ (ЕПД)

### Оформление услуги на сайте

#### Кто может обратиться за услугой

Физические лица

#### Стоимость услуги и порядок оплаты

Бесплатно

Получить услугу

Ведомство:

Департамент  
жилищно-  
коммунального  
хозяйства и

4. При нажатии на кнопку «Получить услугу» Вы попадаете на страницу услуги: <https://pgu.mos.ru/ru/application/guis/-47/>

Обязательные параметры для получения электронного ЕПД:

**Код плательщика:** 10-значный код указан в правом верхнем углу квитанции на оплату квартиры и ЖКХ;

**Вид документа:** обычный за текущий месяц или долговой;

**Период оплаты:** выбор в формате месяц/год.

The image shows a browser window with the URL 'https://pgu.mos.ru/ru/application/guis/-47/'. The main content is a form titled 'Данные запроса'. The form fields are: 'Код плательщика' (1930082318), 'Вид документа' (Обычный), and 'Период оплаты' (Ноябрь 2014). To the right of the form is a sample of an 'ТЕКУЩИЙ ЕПД' (Current EPD) document. The document includes a barcode, a period of '06 месяц 2011 год', and a code '1239815544' which is circled in red. The document also shows 'ОПЛАЧЕНО' and some empty boxes for payment details.

5. После введения обязательных полей для заполнения нажмите кнопку «Подать заявление».

Единый платежный документ будет направлен в Ваш Личный кабинет.

Рекомендуем подписаться на ежемесячное получение ЕПД на email и/или мобильный телефон.

Подписаться на электронный ЕПД можно в разделе «Центр уведомлений» Вашего личного кабинета, далее по ссылке – «Настройка уведомлений».